



Als Informations- und Netzwerkinstrument steht Ihnen im Vorfeld, während und nach der Tagung die RUECKERCONSULT-APP **RC NETWORK** zur Verfügung. Nutzen Sie die Event-App, um sich umfassend zu Veranstaltung, Programm und Referenten zu informieren. Sehen Sie außerdem, welche Teilnehmer registriert sind und kontaktieren Sie diese über die eigene Nachrichtenfunktion.

Ein Tutorial für die schrittweise Einführung in die wichtigsten Funktionen der App finden Sie hier: <https://youtu.be/pQpwhPLwxRs>



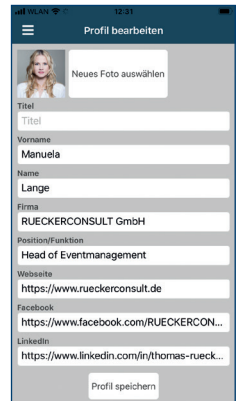
Installation

Die App **RC NETWORK** steht sowohl im App Store als auch im Google Play Store kostenlos zur Verfügung. Geben Sie einfach **RC NETWORK** ein oder scannen Sie den QR-Code.

Unsere App erreichen Sie auch im Browser unter: <https://network.rueckerconsult.de>

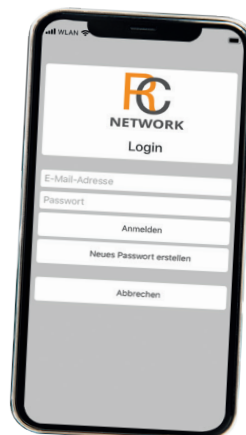
Profil bearbeiten

Um Ihr eigenes Profil zu bearbeiten, klicken Sie auf „**Profil**“. Hier können Sie Ihr Foto und Ihre Kontaktdaten hinterlegen.



Registrieren und Anmelden

- Im Anmeldefeld **E-Mail-Adresse** geben Sie bitte die E-Mail an, mit der Sie sich für die Veranstaltung angemeldet haben.
- **Passwort:** Geben Sie Ihr bereits vergebenes Passwort ein oder erstellen Sie sich ein neues über „Passwort erstellen“.
- Wählen Sie die Veranstaltung **INVESTMENTexpo** aus.

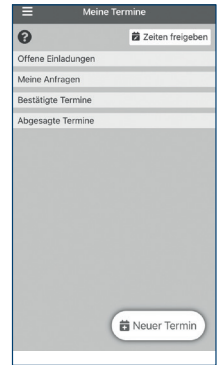
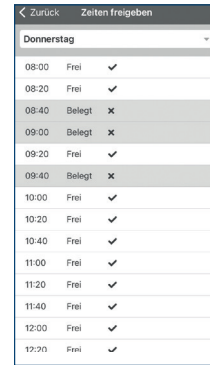


App-Guide



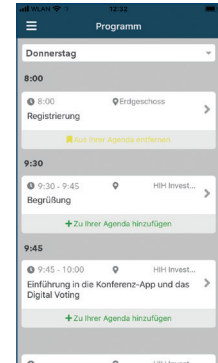
Termin vereinbaren

Verabreden Sie sich in der Konferenz-App mit anderen Teilnehmern. Damit Sie sich vor Ort finden, haben wir eine Meeting-Area als Treffpunkt eingerichtet. Sie können aber auch einen individuellen Treffpunkt vereinbaren. Geben Sie unter dem Menüpunkt „**Meine Termine**“ - „**Zeiten freigeben**“ Ihre persönlichen Meet&Greet-Zeiten frei. Wählen Sie unter dem Button „**Neuer Termin**“ Ihren Gesprächspartner aus.



Persönliche Agenda

Sie können sich interessante Punkte des Programms merken und sich eine persönliche Agenda zusammenstellen. Klicken Sie beim jeweiligen Programmpunkt auf „**Zu Ihrer Agenda hinzufügen**“.



Fragen stellen

Stellen Sie unseren Referenten Fragen! Entweder persönlich oder Sie stellen diese über unsere App unter den jeweiligen Programmpunkten ein. Ihre Frage wurde bereits kommuniziert? Dann geben Sie der Frage einen **Like**, und sie wird höher bewertet.



Umfragen

Um sich an den Live-Umfragen der Veranstaltung zu beteiligen, klicken Sie auf die Rubrik „**Umfragen**“. Im Laufe des Events werden die Umfragen schrittweise freigeschaltet und für die Abstimmung freigegeben.



Treten Sie mit anderen Teilnehmern in Kontakt!

Starten Sie ein Gespräch, indem Sie in der Teilnehmerliste den gewünschten **Kontakt aufrufen**. Sie können mit anderen Teilnehmern chatten, sobald sich diese registriert haben.



Foto: damircudic @istock

Ihre Vorteile

- ✓ Teilnehmer-Networking
- ✓ Aussteller- & Sponsoren-Profil
- ✓ Individuelle Terminvereinbarung
- ✓ Aktuelle Event-Ankündigungen als Push-Nachricht
- ✓ Referenten-Profil
- ✓ Panels stehen im Nachgang digital zur Verfügung
- ✓ Persönliche Agenda erstellen